

АНАЛІЗ АНКЕТУВАННЯ ЗДОБУВАЧІВ ВИЩОЇ ОСВІТИ ЩОДО РІВНЯ ЗАДОВОЛЕНОСТІ ОСВІТНЬОЮ, ОРГАНІЗАЦІЙНОЮ, ІНФОРМАЦІЙНОЮ, КОНСУЛЬТАТИВНОЮ ТА СОЦІАЛЬНОЮ ПІДТРИМКОЮ В УДПУ ІМЕНІ ПАВЛА ТИЧИНИ

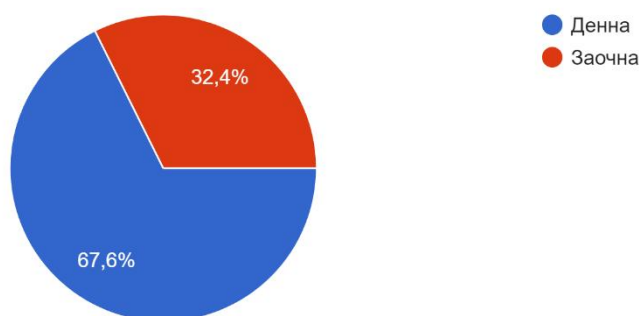
Дане опитування було запропоновано у травні 2023 р.

Мета проведення: вивчення думки здобувачів вищої освіти щодо рівня задоволеності освітньою, організаційною, інформаційною, консультативною та соціальною підтримкою.

В анкетуванні взяли участь 34 студенти денної та заочної форм навчання ОС «Магістр».

Оберіть форму навчання:

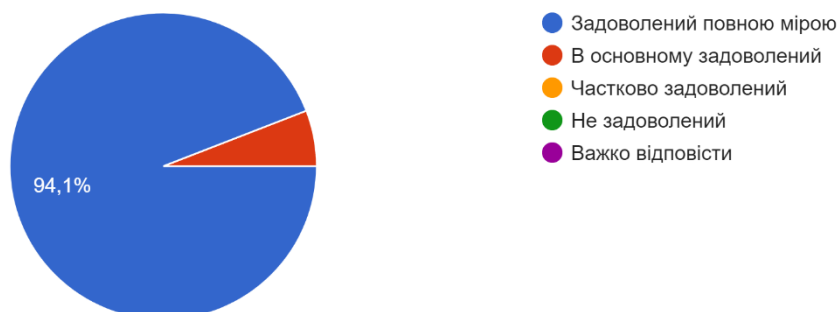
34 відповіді



На питання **“Чи задоволені Ви освітньою підтримкою в університеті?”** отримано наступні відповіді: 94,1% студентів задоволені повною мірою; 5,9% - в основному задоволені.

Чи задоволені Ви освітньою підтримкою в університеті?

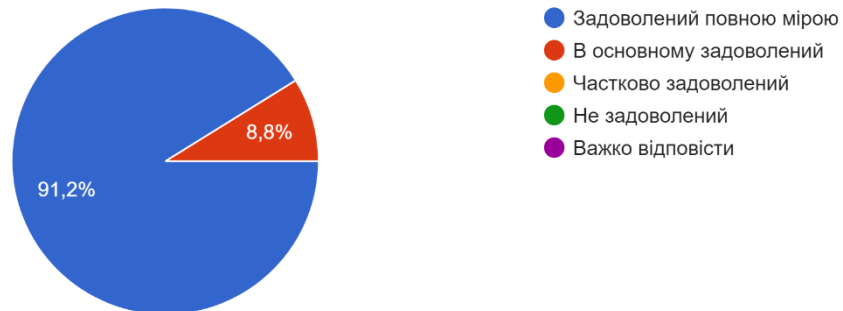
34 відповіді



На питання **“Чи задоволені Ви організаційною підтримкою в університеті?”**: 91,2% студентів задоволені повною мірою; 8,8% - в основному задоволені.

Чи задоволені Ви організаційною підтримкою в університеті?

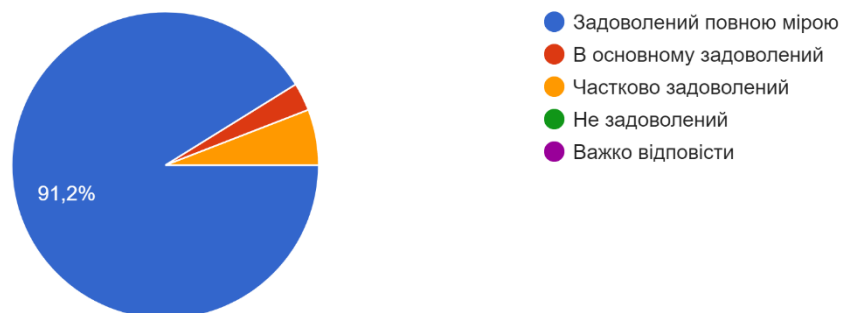
34 відповіді



На питання **“Чи задоволені Ви інформаційною підтримкою в університеті?”** отримано наступні відповіді: 91,2% студентів задоволені повною мірою; 2,9% - в основному задоволені; 5,9% задоволені частково.

Чи задоволені Ви інформаційною підтримкою в університеті?

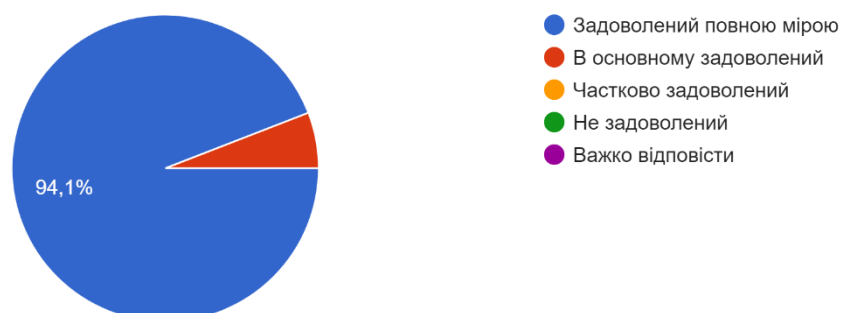
34 відповіді



На питання **“Чи задоволені Ви консультативною підтримкою в університеті?”** отримано наступні відповіді: 94,1% студентів задоволені повною мірою; 5,9% - в основному задоволені.

Чи задоволені Ви консультативною підтримкою в університеті?

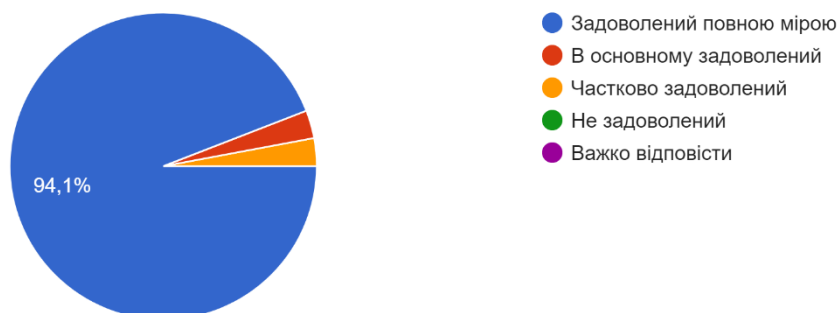
34 відповіді



На питання **“Чи задоволені Ви соціальною підтримкою в університеті?”** отримано наступні відповіді: 94,1% студентів задоволені повною мірою; 2,9% - в основному задоволені; 2,9% - частково задоволені.

Чи задоволені Ви соціальною підтримкою в університеті?

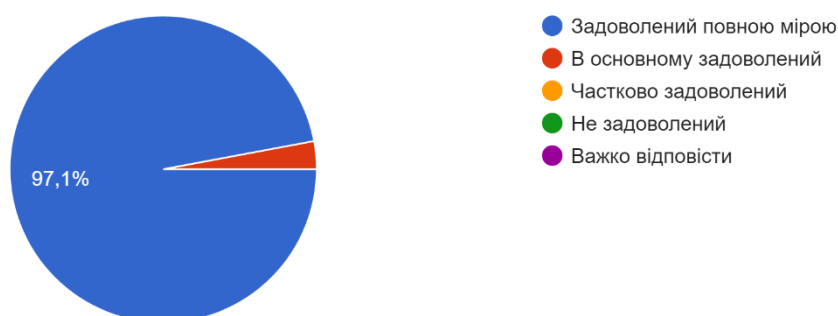
34 відповіді



На питання **“Чи задоволені Ви загалом усіма видами підтримки в університеті?”** отримано наступні відповіді: 97,1% студентів задоволені повною мірою; 2,9% - в основному задоволені.

Чи задоволені Ви загалом усіма видами підтримки в університеті?

34 відповіді



Аналіз анкетування дає змогу зробити висновок, що переважна кількість респондентів задоволені освітньою, організаційною, інформаційною, консультативною та соціальною підтримкою в УДПУ імені Павла Тичини. Позитивним є те, що відсутні відповіді респондентів, які вказують на повну незадоволеність.

Результати аналізу анкети обговорено на засіданні кафедри інформатики і ІКТ (протокол № 14 від 12.06.2023 р).